


Animations proposées Catalogue



Site pédagogique
réalisé avec le
concours financier de :



FDAAPPMA 50

-

Maison de la Pêche et de la Nature

Animations proposées

Catalogue 2024

Tous droits réservés

Crédits Images

FNPF, L.Madelon, V.Nowakowski

FDAAPPMA 50-14-61

FDAAPPMA 50



Découverte des cours d'eau

Pour les cycle 1 à 3 : le poisson et son milieu

Buts

- Faire découvrir les missions scientifiques et associatives (FDAAPPMA)
- Faire prendre conscience du caractère fragile et irremplaçable d'une ressource
- Sensibiliser à l'écologie du milieu aquatique

Durée

2h00

Tarif

150 € / anim.

Effectif max.

23 pers.

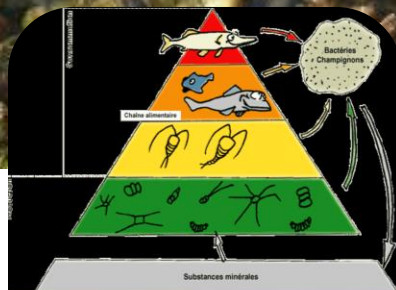
Lieu

Maison de la Pêche et de la Nature
50 750 Canisy




Découvrir la richesse piscicole du département de la Manche sur le site pédagogique de la Maison de la Pêche et de la Nature à Canisy.

Cette animation permet de découvrir de la biologie, l'écologie et l'anatomie des poissons.



Thèmes de la séance

- 🐟 La faune dans son milieu
- 🐟 Qu'est ce qu'un poisson ?
- 🐟 Le cycle de vie des espèces
- 🐟 L'histoire de vie par la lecture d'écailles





Découverte des cours d'eau

Pour les cycle 1 à 3 : la flore

Buts

- Faire découvrir les missions scientifiques et associatives (FDAAPPMA)
- Faire prendre conscience du caractère fragile et irremplaçable d'une ressource
- Sensibiliser à l'écologie du milieu aquatique

Durée

2h00

Tarif

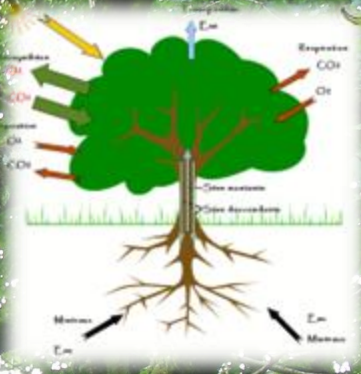
150 € / anim.

Effectif max.

23 pers.

Lieu

Maison de la Pêche et de la Nature
50 750 Canisy






Découvrir la richesse piscicole du département de la Manche sur le site pédagogique de la Maison de la Pêche et de la Nature à Canisy.

Cette animation permet de découvrir la flore aquatique : hydrophytes, hélrophytes. Les ripisylves n'auront plus aucun secret pour vous!



Thèmes de la séance

-  La flore dans son milieu
-  L'arbre et la ripisylve
-  L'impact de l'homme sur le milieu



Découverte de la faune aquatique

Les petites bêtes

BUTS

- Faire découvrir les missions scientifiques et associatives (FDAAPPMA)
- Faire prendre conscience du caractère fragile et irremplaçable d'une ressource
- Sensibiliser à l'écologie du milieu aquatique

Durée

2h00

Tarif

150 € / anim.

Effectif max.

23 pers.

Lieu

Maison de la Pêche et de la Nature
50 750 Canisy

Découvrir la richesse piscicole du département de la Manche sur le site pédagogique de la Maison de la Pêche et de la Nature à Canisy.

Cette animation permet de découvrir la biologie et la diversité du macrobenthos.

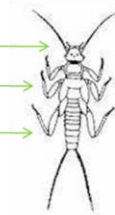


Le corps est divisé en trois parties:

La tête

Le thorax

L'abdomen



Thèmes de la séance

- 🐟 La faune dans son milieu
- 🐟 Les insectes aquatiques
- 🐟 Identifier des petites bêtes aquatiques



Découverte de la faune aquatique

Les écrevisses

Buts

- Faire découvrir les missions scientifiques et associatives (FDAAPPMA)
- Faire prendre conscience du caractère fragile et irremplaçable d'une ressource
- Sensibiliser à l'écologie du milieu aquatique

Durée

2h00

Tarif

150 € / anim.

Effectif max.

23 pers.

Lieu




Maison de la Pêche et de la Nature
50 750 Canisy

Découvrir la richesse piscicole du département de la Manche sur le site pédagogique de la Maison de la Pêche et de la Nature à Canisy.

Cette animation permet de découvrir la biologie et l'anatomie des écrevisses : les autochtones, les acclimatées et les exotiques envahissantes.



Thèmes de la séance

-  La faune dans son milieu
-  Les écrevisses
-  La pêche à la balance



Découverte des poissons migrateurs

Leurs migrations en rivière

Buts



- Faire découvrir les missions scientifiques et associatives (FDAAPPMA)
- Faire prendre conscience du caractère fragile et irremplaçable d'une ressource
- Sensibiliser à l'environnement (Entre Terre et Mer)

Durée	Tarif	Effectif max.	Lieu
1h30/2h00	50 € / anim.	30 pers.	Station de comptage des Claies de Vire 50 880 la Meauffe

Le site des Claies de Vire a été équipé d'une passe à poissons à bassins successifs multi-espèces en 1987, à l'intérieur même d'une ancienne écluse.

La station de comptage, capable d'accueillir le public, est opérationnelle depuis 2002.

L'installation est destinée au suivi scientifique des populations migratrices sur ce fleuve manchois La Vire : le saumon atlantique, la truite de mer, la lamproie et l'aloise.



Thèmes de la séance

- 🐟 La faune dans son milieu
- 🐟 Les perturbations liées à l'homme
- 🐟 Le cycle de vie des espèces (lors d'un piégeage)





Découverte des poissons migrateurs

Leur histoire de vie et perturbations

Buts

- Faire découvrir les missions scientifiques et associatives (FDAAPPMA)
- Faire prendre conscience du caractère fragile et irremplaçable d'une ressource
- Sensibiliser à l'environnement (Entre Terre et Mer)

Durée

2h00

Tarif

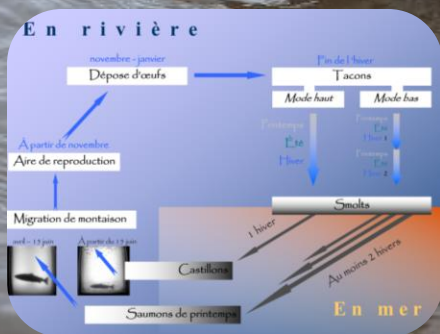
150 € / anim.

Effectif max.

23 pers.


Lieu

Maison de la Pêche et de la Nature
50 750 Canisy



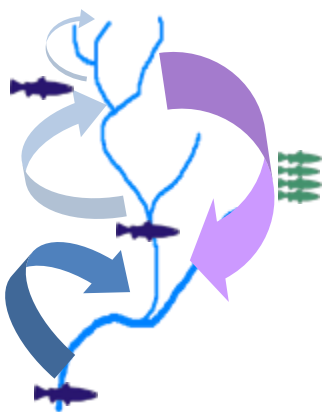
Sur le site de la Maison de la Pêche et de la Nature à Canisy venez découvrir la richesse piscicole amphihaline du département de la Manche.

Leurs migrations, leurs reproductions et les différentes étapes de la vie des poissons migrateurs ne vous échapperont pas.



Thèmes de la séance

- La faune dans son milieu
- Les perturbations liées à l'homme
- Le cycle de vie des espèces
- L'histoire de vie par la scalimétrie





Découverte de la faune aquatique

L'anguille

Buts

- Faire découvrir les missions scientifiques et associatives (FDAAPPMA)
- Faire prendre conscience du caractère fragile et irremplaçable d'une ressource
- Sensibiliser à l'écologie du milieu aquatique

Durée

2h00

Tarif

150 € / anim.

Effectif max.

23 pers.

Lieu

Maison de la Pêche et de la Nature
50 750 Canisy



Découvrir la richesse piscicole du département de la Manche sur le site pédagogique de la Maison de la Pêche et de la Nature à Canisy. Découverte de la biologie et de l'anatomie de notre seul migrateur amphihalin thalassotoque : l'anguille.



Thèmes de la séance

- 🐟 La faune dans son milieu
- 🐟 L'anguille
- 🐟 La pêche de l'anguille



Découverte des poissons migrateurs

La continuité écologique

Buts

- Faire découvrir les missions scientifiques et associatives (FDAAPPMA)
- Faire prendre conscience du caractère fragile et irremplaçable d'une ressource
- Sensibiliser à l'environnement (Entre Terre et Mer)

Durée

2h30

Tarif

150 € / anim.

Effectif max.

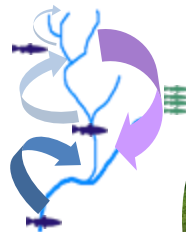
23 pers.

Lieu




Maison de la Pêche et de la Nature
50 750 Canisy

Le site de la Maison de la Pêche et de la Nature à Canisy est un support de découverte de la richesse piscicole amphihaline du département de la Manche.

La FDAAPPMA 50 réalise des opérations de remise en état des cours d'eau, enlèvement d'ouvrage, remise dans le talweg. Cette animation en présentera les principes, les buts et quelques illustrations concrètes.



Thèmes de la séance

-  Les perturbations liées à l'homme
-  Focus sur plusieurs chantiers FD : avant / après
-  Les enjeux



Découverte des poissons migrateurs

Le suivi scientifique

Buts

- Faire découvrir les missions scientifiques et associatives (FDAAPPMA)
- Faire prendre conscience du caractère fragile et irremplaçable d'une ressource
- Sensibiliser à l'environnement (Entre Terre et Mer)

Durée

2h30

Tarif

150 € / anim.

Effectif max.

23 pers.

Lieu

Maison de la Pêche et de la Nature
50 750 Canisy

Le site de la Maison de la Pêche et de la Nature à Canisy est un support de découverte de la richesse piscicole amphihaline du département de la Manche.

La FDAAPPMA 50 réalise des suivis scientifiques des populations. Cette animation vous plonge au cœur de ces méthodes d'évaluation de ce monde invisible où vivent les grands poissons migrateurs.



Thèmes de la séance

- 🐟 La faune dans son milieu
- 🐟 Les perturbations liées à l'homme
- 🐟 Le suivi des espèces



Découverte du milieu aquatique

Organisation – perturbation - réglementation

Buts

- Faire découvrir une réglementation liée à l’environnement
- Faire prendre conscience du caractère fragile et irremplaçable d’une ressource
- Sensibiliser à la pêche et sa ressource

Durée

6h00

Tarif

400 € / anim.

Effectif max.

23 pers.

Lieu

Maison de la Pêche et de la Nature
50 750 Canisy

Découvrir les textes qui régissent la réglementation du milieu aquatique du département de la Manche sur le site pédagogique de la Maison de la Pêche et de la Nature à Canisy.



Thèmes de la séance

- 🐟 La biotypologie
- 🐟 La biologie des poissons
- 🐟 Les perturbations
- 🐟 La réglementation pêche
- 🐟 Les modes de pêche





Découverte de la pêche au coup

Buts

- Faciliter la pratique d'une technique accessible
- Faire prendre son premier poisson
- Sensibiliser à l'environnement par une activité sportive de plein air

Durée

2h30

Tarif

150 € / anim.

Effectif max.

12 pers.

Lieu

Au bord de l'eau

La base même de la pêche, permet la découverte et la pratique d'une technique accessible et ludique.

Elle se pratique à poste fixe, le but est d'attirer les petits cyprinidés d'eau douce face à son poste sur sa zone de pêche à l'aide de l'amorce (nourriture).



Thèmes de la séance

- 🐟 Le matériel de pêche au coup
- 🐟 Les lancers nécessaire à la technique
- 🐟 Identifier les poissons pêchés



Découverte de la pêche à la grande canne

Buts

- Faciliter la pratique d'une technique accessible
- Faire prendre son premier poisson
- Sensibiliser à l'environnement par une activité sportive de plein air

2h30

150 € / anim.

10 pers.

Lieu

Au bord de l'eau






La base même de la pêche, permet la découverte et la pratique d'une technique accessible et ludique.

Elle se pratique à poste fixe, le but est d'attirer les petits cyprinidés d'eau douce face à son poste sur sa zone de pêche à l'aide de l'amorce (nourriture).



Thèmes de la séance

-  Le matériel de pêche au coup
-  Les lancers nécessaire à la technique
-  Identifier les poissons pêchés

Découverte de la pêche à l'anglaise

Buts

- Faciliter la pratique d'une technique au lancer
- Faire prendre son premier poisson
- Sensibiliser à l'environnement par une activité sportive de plein air

Durée

2h30

Tarif

150€ / anim.

Effectif max.




10 pers.

Lieu

Au bord de l'eau

La base même de la pêche, permet la découverte et la pratique d'une technique accessible et un peu plus poussée que la canne au coup.

Elle se pratique à poste fixe, le but est d'attirer les petits cyprinidés d'eau douce face à son poste sur sa zone de pêche à l'aide de l'amorce (nourriture).



Thèmes de la séance

- 🐟 Le matériel de pêche au coup
- 🐟 Les lancers nécessaires à la technique
- 🐟 Identifier les poissons pêchés



Découverte de la pêche au feeder

Buts

- Faciliter la pratique d'une technique au lancer
- Faire prendre son premier poisson
- Sensibiliser à l'environnement par une activité sportive de plein air

Durée

2h30

Tarif

150 € / anim.

Effectif max.



10 pers.

Lieu

Au bord de l'eau

La base même de la pêche, permet la découverte et la pratique d'une technique accessible et un peu plus poussée que la canne au coup.

Elle se pratique à poste fixe, le but est d'attirer les petits cyprinidés d'eau douce face à son poste sur sa zone de pêche à l'aide de l'amorce (nourriture).



Thèmes de la séance

- 🐟 Le matériel de pêche au coup
- 🐟 Les lancers nécessaire à la technique
- 🐟 Identifier les poissons pêchés



Découverte de la pêche au toc

Buts

- Faciliter la pratique d'une technique accessible
- Faire prendre son premier poisson
- Sensibiliser à l'environnement par une activité sportive de plein air

Durée

2h30

Tarif

150 € / anim.

Effectif max.


10 pers.

Lieu

Au bord de l'eau

Apprendre à avoir une dérive en utilisant des appâts naturels sur des cours d'eau de 1ère catégorie piscicole.

Bien comprendre le rapport proie – prédateur dans un réseau trophique, et s'adapter au milieu est primordiale pour capturer une truite. Mais techniquement la maîtrise de la plombée est essentielle.



Thèmes de la séance

- 🐟 Le matériel de pêche aux appâts naturels
- 🐟 Les lancers nécessaire à la technique
- 🐟 Identifier les poissons pêchés





Découverte de la pêche au toc et plombées - cycle de vie de la truite

Buts

- Faciliter la pratique d'une technique accessible
- Faire prendre son premier poisson
- Sensibiliser à l'environnement par une activité sportive de plein air

Durée

2h30

Tarif

150 € / anim.

Effectif max.


10 pers.

Lieu




Maison de la Pêche et de la Nature
50 750 Canisy

Apprendre à avoir une dérive en utilisant des appâts naturels sur des cours d'eau de 1ère catégorie piscicole.

Bien comprendre le rapport proie – prédateur dans un réseau trophique, et s'adapter au milieu est primordiale pour capturer une truite. Mais techniquement la maîtrise de la plombée est essentielle.



Thèmes de la séance

-  Le matériel de pêche au coup
-  Les plombées
-  Le cycle de vie de la truite





Découverte de la pêche à la mouche

Le roulé

Buts

- Faciliter la pratique d'une technique réputée difficile
- Savoir lancer
- Sensibiliser à l'environnement par une activité sportive de plein air

Durée

2h30

Tarif

150 € / anim.

Effectif max.

6 pers.

Lieu

Au bord de l'eau




Apprendre à lancer une mouche artificielle et assurer les bons gestes en toute sécurité.

Bien comprendre le rapport proie – prédateur dans un réseau trophique, et s'adapter au milieu.

Casser les a priori sur la difficulté de cette technique.



Thèmes de la séance

-  Le matériel de pêche à la mouche
-  Les Nœuds de base
-  Le lancer roulé



Découverte de la pêche à la mouche

Le fouet

BUTS

- Faciliter la pratique d'une technique réputée difficile
- Savoir lancer
- Sensibiliser à l'environnement par une activité sportive de plein air

Durée

2h30

Tarif

150 € / anim.

Effectif max.

6 pers.

Lieu

Au bord de l'eau




Apprendre à lancer une mouche artificielle et assurer les bons gestes en toute sécurité.

Bien comprendre le rapport proie – prédateur dans un réseau trophique, et s'adapter au milieu.

Casser les a priori sur la difficulté de cette technique.



Thèmes de la séance

-  Le matériel de pêche à la mouche
-  Les Nœuds de base
-  Le lancer fouetté



Découverte de la pêche à la mouche

La traction

Buis

- Faciliter la pratique d'une technique réputée difficile
- Savoir lancer plus loin et plus lourd
- Sensibiliser à l'environnement par une activité sportive de plein air

Durée

2h30

Tarif

150 € / anim.

Effectif max.

6 pers.

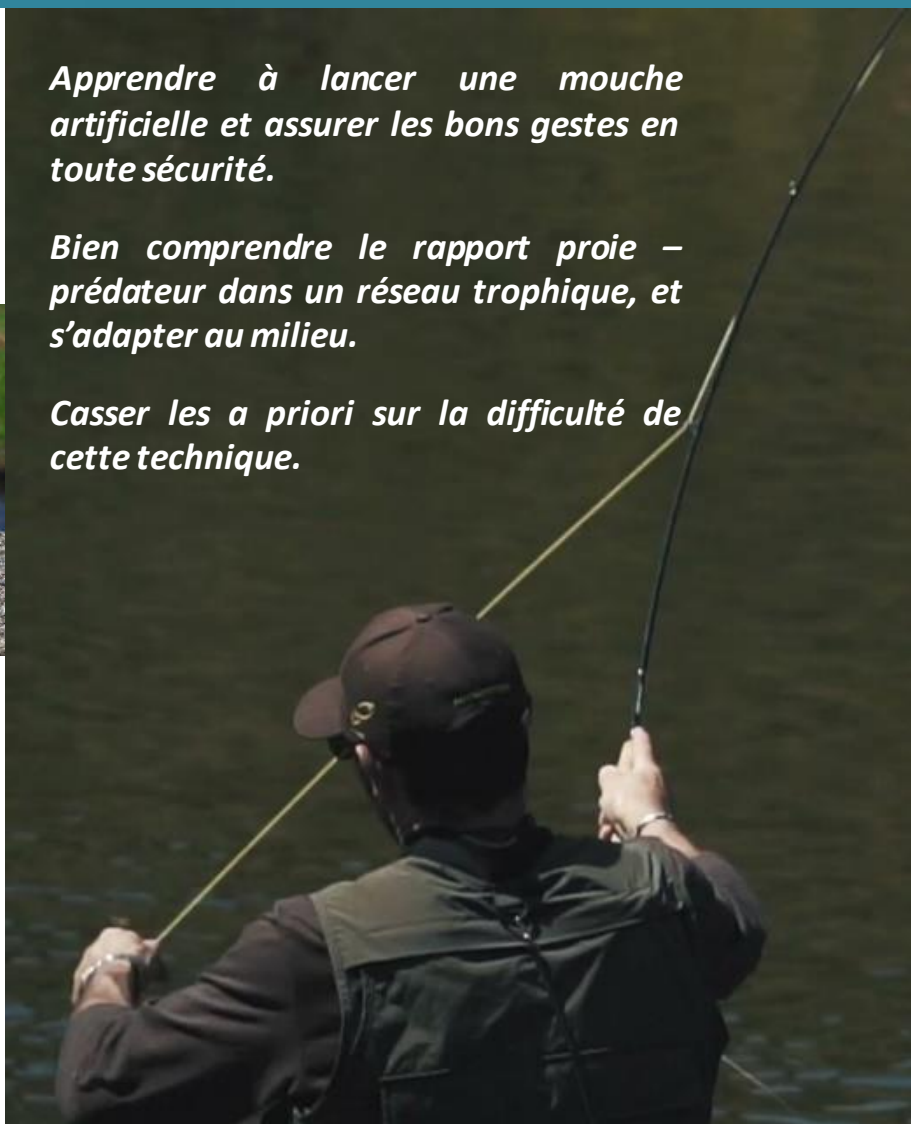
Lieu

Au bord de l'eau

Apprendre à lancer une mouche artificielle et assurer les bons gestes en toute sécurité.

Bien comprendre le rapport proie – prédateur dans un réseau trophique, et s'adapter au milieu.

Casser les a priori sur la difficulté de cette technique.



Thèmes de la séance

- 🐟 Le matériel de pêche à la mouche
- 🐟 Le lancer roulé

Découverte de la pêche à la mouche

La mouche

Buis

- Faciliter la pratique d'une technique réputée difficile
- Savoir concevoir son propre leurre
- Sensibiliser à l'environnement par une activité créative

Durée

2h10

Tarif

150 € / anim.

Effectif max.

10 pers.

Lieu

Maison de la Pêche et de la Nature
50 750 Canisy

Bien comprendre le rapport proie – prédateur dans un réseau trophique, et s'adapter au milieu.

Imiter un insecte en concevant une mouche artificielle et assurer les bons gestes en toute sécurité.

Concevoir une mouche sèche, un insecte aquatique au stade adulte.



Thèmes de la séance

- 🐟 Le matériel de pêche à la mouche
- 🐟 Le montage d'une mouche artificielle





Découverte de la pêche des carnassiers

La base

Buts

- Faciliter la pratique d'une technique réputée difficile
- Sensibiliser à l'environnement par une activité sportive de plein air
- Savoir choisir son matériel en fonction du milieu

Durée

2h30

Tarif

150 € / anim.

Effectif max.

10 pers.

Lieu

Au bord de l'eau



Apprendre à traquer les prédateurs d'eau douce, s'initier aux techniques modernes de pêche au lancer.

Une ou plusieurs séances pour découvrir les prédateurs : perche, brochet et sandre, pouvant mesurer plus d'un mètre pour certains. Choisir judicieusement le matériel et la stratégie.



Thèmes de la séance

- 🐟 Le matériel de pêche aux leurres
- 🐟 Les lancers
- 🐟 Les Nœuds de base



Découverte de la pêche des carnassiers

Les leurres

Buts

- Faciliter la pratique d'une technique réputée difficile
- Sensibiliser à l'environnement par une activité sportive de plein air
- Savoir choisir son matériel en fonction du milieu

Durée

2h30

Tarif

150 € / anim.

Effectif max.

10 pers.

Lieu




Maison de la Pêche et de la Nature
50 750 Canisy

Apprendre à traquer les prédateurs d'eau douce, s'initier aux techniques modernes de pêche au lancer.

Une ou plusieurs séances pour découvrir les prédateurs : perche, brochet et sandre, pouvant mesurer plus d'un mètre pour certains. Choisir judicieusement le matériel et la stratégie.



Thèmes de la séance

-  Le matériel de pêche aux leurres
-  Mettre en action de nage des leurres
-  Les Nœuds de base



Découverte de la pêche des carnassiers

Les montages

Buts

- Faciliter la pratique d'une technique réputée difficile
- Sensibiliser à l'environnement par une activité sportive de plein air
- Savoir choisir son matériel en fonction du milieu

Durée

2h30

Tarif

150 € / anim.

Effectif max.


10 pers.

Lieu

Maison de la Pêche et de la Nature
50 750 Canisy

Apprendre à traquer les prédateurs d'eau douce, s'initier aux techniques modernes de pêche au lancer.

Une ou plusieurs séances pour découvrir les prédateurs : perche, brochet et sandre, pouvant mesurer plus d'un mètre pour certains. Choisir judicieusement le matériel et la stratégie.



Thèmes de la séance

- 🐟 Le matériel de pêche aux leurres
- 🐟 Montages indispensables
- 🐟 Les Nœuds de base



Découverte de la pêche des carnassiers

Le casting

Buts

- Faciliter la pratique d'une technique réputée difficile
- Sensibiliser à l'environnement par une activité sportive de plein air
- Savoir choisir son matériel
- Savoir lancer

Durée

2h30

Tarif

150 € / anim.

Effectif max.

10 pers.

Lieu

Au bord de l'eau

Apprendre à traquer les prédateurs d'eau douce, s'initier aux techniques modernes de pêche au lancer.

Une ou plusieurs séances pour découvrir les prédateurs : perche, brochet et sandre, pouvant mesurer plus d'un mètre pour certains. Choisir judicieusement le matériel et la stratégie.



Thèmes de la séance

- 🐟 Le matériel de pêche aux leurres
- 🐟 Les bases du lancer
- 🐟 Le réglage du moulinet



Découverte de la pêche des carnassiers

La prospection

Buts

- Faciliter la pratique d'une technique réputée difficile
- Faire prendre son premier poisson
- Sensibiliser à l'environnement par une activité sportive de plein air
- Savoir choisir son matériel en fonction du milieu

Durée

2h30

Tarif

120 € / anim.

Effectif max.

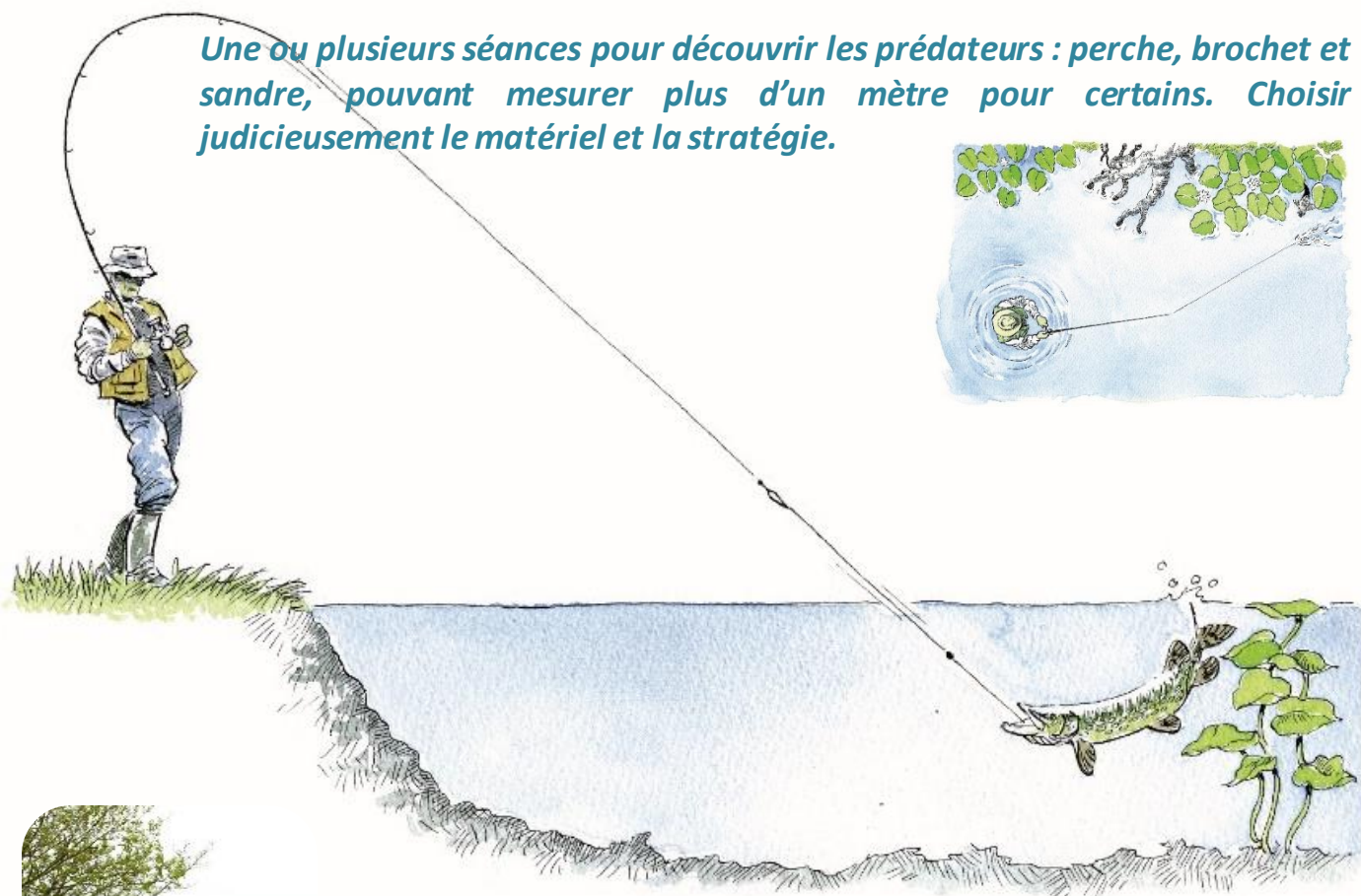
10 pers.

Lieu




Au bord de l'eau

Apprendre à traquer les prédateurs d'eau douce, s'initier aux techniques modernes de pêche au lancer.

Une ou plusieurs séances pour découvrir les prédateurs : perche, brochet et sandre, pouvant mesurer plus d'un mètre pour certains. Choisir judicieusement le matériel et la stratégie.



Thèmes de la séance

-  Le matériel de pêche aux leurres
-  Mettre en action de nage des leurres
-  Les différents postes de pêche



Découverte de la pêche des carnassiers

Le drop-shot

Buis

- Faciliter la pratique d'une technique réputée difficile
- Sensibiliser à l'environnement par une activité sportive de plein air
- Savoir choisir son matériel
- Savoir faire son montage

Durée

2h00

Tarif

150 € / anim.

Effectif max.


10 pers.

Lieu




Au bord de l'eau ou
Maison de la Pêche et de la Nature
50 750 Canisy

Apprendre à traquer les prédateurs d'eau douce, s'initier aux techniques modernes de pêche au lancer.

Une ou plusieurs séances pour découvrir les prédateurs : perche, brochet et sandre, pouvant mesurer plus d'un mètre pour certains. Choisir judicieusement le matériel et la stratégie.



Thèmes de la séance

-  Le matériel de pêche aux leurres
-  Montages indispensables
-  Les Nœuds de base



Découverte de la pêche des carnassiers

Le brochet

Buts

- Faciliter la pratique d'une technique réputée difficile
- Faire prendre son premier poisson
- Sensibiliser à l'environnement par une activité sportive de plein air
- Savoir choisir son matériel en fonction du milieu

Durée

2h30

Tarif

150 € / anim.

Effectif max.


10 pers.

Lieu

Au bord de l'eau

Apprendre à traquer les prédateurs d'eau douce, s'initier aux techniques modernes de pêche au lancer.

Une ou plusieurs séances pour découvrir spécifiquement le prédateurs « brochet », pouvant mesurer plus d'un mètre pour certains. Choisir judicieusement le matériel et la stratégie.



Thèmes de la séance

- 🐟 Le matériel de pêche aux leurres
- 🐟 Mettre en action de nage des leurres
- 🐟 Les différents postes de pêche





Découverte de la pêche des carnassiers

Le sandre

Buts

- Faciliter la pratique d'une technique réputée difficile
- Faire prendre son premier poisson
- Sensibiliser à l'environnement par une activité sportive de plein air
- Savoir choisir son matériel en fonction du milieu

Durée

2h30

Tarif

150 € / anim.

Effectif max.

10 pers.

Lieu

Au bord de l'eau

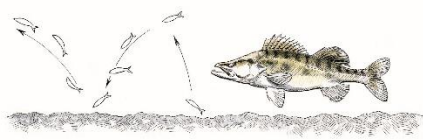
Apprendre à traquer les prédateurs d'eau douce, s'initier aux techniques modernes de pêche au lancer.

Une ou plusieurs séances pour découvrir spécifiquement le prédateur « sandre », pouvant mesurer plus d'un mètre pour certains. Choisir judicieusement le matériel et la stratégie.



Thèmes de la séance

- 🐟 Le matériel de pêche aux leurres
- 🐟 Mettre en action de nage des leurres
- 🐟 Les différents postes de pêche



Découverte de la pêche des écrevisses

Buis

- Faire découvrir les missions scientifiques et associatives (FDAAPPMA)
- Faire prendre conscience du caractère fragile et irremplaçable d'une ressource
- Sensibiliser à l'écologie du milieu aquatique

Durée

2h30

Tarif

150 € / anim.

Effectif max.

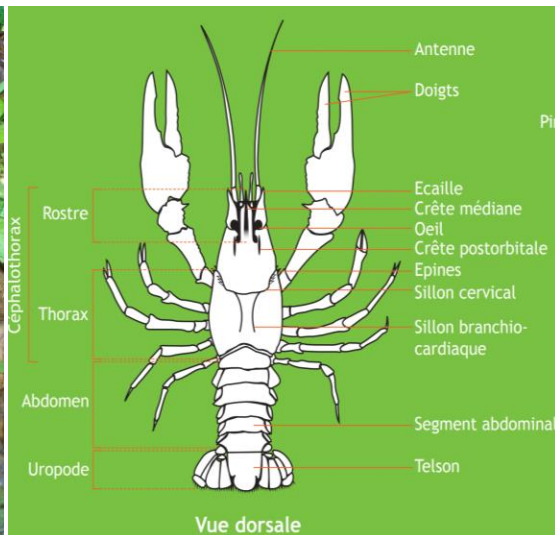
12 pers.

Lieu




Marais du Cotentin / Sud Manche

Apprendre à capturer les écrevisses autorisées.

Apprendre à reconnaître les écrevisses : les autochtones, les acclimatées et les exotiques envahissantes. Sensibilisation aux périls que font peser les écrevisses introduites sur les espèces locales et l'écosystème en général.



Thèmes de la séance

-  La faune dans son milieu
-  Les écrevisses
-  La pêche à la balance



Découverte de la pêche en float-tube

L'initiation

Buts

- Découvrir la pêche et les milieux aquatiques différemment
- Sensibiliser à l'environnement par une activité sportive de plein air
- Savoir choisir son matériel en fonction du milieu

Durée

2h30

Tarif

150 € / anim.

Effectif max.

04 pers.

Lieu




Au bord de l'eau

Apprendre à traquer les prédateurs d'eau douce, s'initier aux techniques modernes de pêche au lancer.

Une ou plusieurs séances pour découvrir les prédateurs : perche, brochet et sandre, pouvant mesurer plus d'un mètre pour certains. Choisir judicieusement le matériel et la stratégie.



Thèmes de la séance

-  Le matériel de pêche en float-tube
-  La sécurité
-  Les déplacements



Découverte – sensibilisation au milieu aquatique

Anim°	Thème	Intitulé	Niveau*					Accessible à**
			1	2	3	3	4	
n°1	Ecologie aquatique	Découverte des cours d'eau - Cycle 1 à 3 / Le poisson et son milieu	✓	✓	✓	✓	✓	Scolaires à partir du cycle 1
n°2	Ecologie aquatique	Découverte des cours d'eau - Cycle 1 à 3 / La flore	✓	✓	✓	✓	✓	
n°3	Ecologie aquatique	Découverte des cours d'eau - les petites bêtes	✓	✓	✓	✓	✓	CLSH EHPAD / IME
n°4	Ecologie aquatique	Découverte des cours d'eau - les écrevisses	✓	✓	✓	✓	✓	Scolaires à partir du cycle 2
n°5	Ecologie aquatique	Découverte des poissons migrateurs - Leurs migrations en rivière	✓	✓	✓	✓	✓	
n°6	Ecologie aquatique	La vie du poisson dans ses écailles	✓	✓	✓	✓	✓	
n°7	Ecologie aquatique	Découverte des cours d'eau - l'anguille	✓	✓	✓	✓	✓	CLSH
n°8	Ecologie aquatique	Découverte des poissons migrateurs - continuité écologique	✓	✓	✓	✓	✓	Scolaires à partir du cycle 3
n°9	Ecologie aquatique	Découverte des poissons migrateurs - Suivi scientifique	✓	✓	✓	✓	✓	

*public 1 : non pêcheur / 2 : débutant / 3 : avancé / 4 : confirmé / 5 : expert

** CLSH : Centre de Loisir Sans Hébergement
EHPAD : Etablissement d'Hébergement pour Personnes Agées Dépendantes
IME : Institut Médico Educatif



Découverte des types de pêche

Anim°	Thème	Intitulé	Niveau*					Accessible à**
			1	2	3	3	4	
n°11	Technique de pêche	Découverte de la pêche aux coup	x	✓	✓	✓	x	Scolaires à partir du cycle 2
n°29	Technique de pêche	Découverte de la pêche des écrevisses	x	✓	✓	✓	x	CLSH EHPAD / IME
n°16	Technique de pêche	Découverte de la pêche au toc et plombée / cycle de vie de la Truite	x	✓	✓	✓	x	Scolaires à partir du cycle 2
n°17	Technique de pêche	Découverte de la pêche à la mouche : le roulé	x	✓	✓	✓	x	
n°20	Technique de pêche	Découverte de la pêche à la mouche : la mouche	x	✓	✓	✓	x	
n°21	Technique de pêche	Découverte de la pêche des carnassiers : la base	x	✓	✓	✓	x	
n°22	Technique de pêche	Découverte de la pêche des carnassiers : les leurres	x	✓	✓	✓	x	CLSH
n°19	Technique de pêche	Découverte de la pêche à la mouche : la traction	x	x	x	✓	x	Scolaires à partir du cycle 2
n°10	Règlementation milieu aquatique	Découverte de la réglementation pêche	✓	✓	✓	✓	✓	à partir du collège
n°30	Technique de pêche	Découverte de la pêche en float tube	x	✓	✓	x	x	à partir du collège
n°15	Technique de pêche	Découverte de la pêche au toc	x	✓	✓	✓	x	
n°27	Technique de pêche	Découverte de la pêche des carnassiers : le brochet	x	✓	✓	✓	x	
n°28	Technique de pêche	Découverte de la pêche des carnassiers : le sandre	x	✓	✓	✓	x	
n°23	Technique de pêche	Découverte de la pêche des carnassiers : les montages	x	x	✓	✓	x	
n°12	Technique de pêche	Découverte de la pêche à la grande canne	x	x	✓	✓	x	à partir du collège
n°13	Technique de pêche	Découverte de la pêche à l'anglaise	x	x	✓	✓	x	
n°24	Technique de pêche	Découverte de la pêche des carnassiers : le casting	x	x	✓	✓	x	
n°18	Technique de pêche	Découverte de la pêche à la mouche : le fouet	x	x	✓	✓	x	
n°14	Technique de pêche	Découverte de la pêche au feeder	x	x	x	✓	x	
n°25	Technique de pêche	Découverte de la pêche des carnassiers : le drop-shot	x	x	x	✓	x	à partir du collège / CLSH
n°26	Technique de pêche	Découverte de la pêche des carnassiers : la prospection	x	x	x	✓	x	à partir du collège

*public 1 : non pêcheur / 2 : débutant / 3 : avancé / 4 : confirmé / 5 : expert

** CLSH : Centre de Loisir Sans Hébergement

EHPAD : Etablissement d'Hébergement pour Personnes Agées Dépendantes

IME : Institut Médico Educatif





Septembre 2024

Crédits Images

FNPF, L.Madelon, V.Nowakowski
FDAAPPMA 50-14-61
FDAAPPMA 50



Maison
Pêche
Nature

Maison de la Pêche et de la Nature
73, zone artisanale
50 750 CANISY

02 33 46 96 50
contact@peche-manche.com

CATALOGUE DES ANIMATIONS

2023

www.peche-manche.com